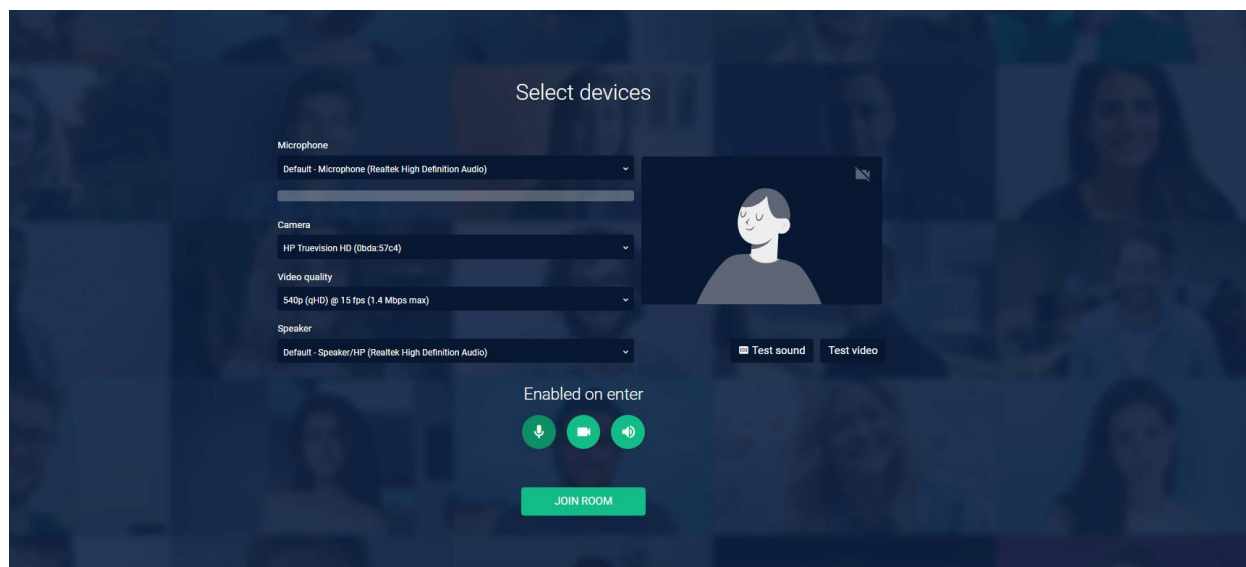


Entra in una stanza virtuale

Questa è breve guida sulle principali funzionalità delle stanze virtuali.



Le stanze consentono un numero massimo di 250 partecipanti, con 16 camere video attive in contemporanea in cui lo schermo del relatore/speaker sarà visualizzato al centro. La schermata può essere ridimensionata in base allo schermo.

Comandi:

Grigio = OFF/SPENTO & Verde= ON/ACCESO



Il primo comando si riferisce all'impostazione Audio. Potrai decidere se attivare o disattivare l'audio in uscita.

Il secondo comando si riferisce all'impostazione Video. Con un singolo click potrai accendere o spegnere la tua camera.

Il terzo comando si riferisce all'impostazione Microfono, che potrai attivare o disattivare all'occorrenza.

Il quarto comando si riferisce all'impostazione di condivisione dello schermo. Attivandolo potrai condividere il tuo schermo o la tua presentazione.

Clicca sul quinto comando per abbandonare il meeting.

Condivisione dello schermo:

Cliccando sul comando di riferimento, potrai consentire la condivisione del tuo schermo. Quando il partecipante sta condividendo lo schermo, per gli altri utenti presenti l'opzione sarà automaticamente disabilitata.

Prodotti, Partecipanti e Chat in tempo reale:

Sul pannello a destra della stanza virtuale troverai una serie di icone:

Global settings

Show popup messages



Tile settings

Show names on tiles

Show company on tiles

Show job title on tiles

Room view



Impostazioni: Potrai accedere/spegnere le notifiche dei messaggi, scegliere di nascondere o visualizzare il nome, l'azienda e il job title e cambiare la visualizzazione della stanza (vedi l'immagine a sinistra).

Partecipanti: la lista dei partecipanti presenti al meeting.

Chat: è disponibile una chat in tempo reale in cui scambiare messaggi durante il meeting.

Prodotti: qui vedrai i prodotti selezionati in fase di richiesta del meeting, utile ai fini dell'incontro. Cliccando su ogni prodotto, verrai reindirizzato alla pagina di dettaglio del prodotto.

Contenuti marketing: visualizzerai i contenuti marketing, selezionati in fase di richiesta del meeting.